


















План застройки на 7 рабочих мест




План застройки площадки по компетенции Электрослесарь подземный

-  Стена глухая, высота не менее 2.5 м
-  Разделительная полоса
-  Стол, длина 1200мм
-  Стелаж, длина 2000мм
-  Стул простой

-  Камера на треноге
-  Вешалка
-  Огнетушитель
-  Металлический шкаф

-  Кулер
-  Урна
-  Аптечка
-  1х380В, 9,5кВт
-  Телевизор

-  2х220В, 2кВт
-  Ноутбук/Компьютер
-  МФУ, А4
-  Интернет
-  №1 - №7 Рабочие места участников
-  ① - ④ Рабочие места экспертов

-  Контур (заземление)
-  Верстак слесарный с экраном
-  Насос

